


Gör Det Själv testar verktyg och material för din räkning. Om du har något förslag till vad vi ska testa, så sänd oss ett mail till redaktionen@gds.se

Rätt verktyg för grovjobb

Bandslipen

Bandslipen är mycket effektiv när du slipar trätor, men du ska hantera den försiktigt för den kan faktiskt ta i för mycket. Vi har testat sex av de populära modeller som finns att välja bland, och här kan vi se ett klart samband mellan pris och kvalitet – vilket vi inte alltid kan, men döm själv.



Slipbandets kvalitet har stor betydelse för resultatet, oavsett hur dyr maskinen är.

När armen trycks in mot maskinen spänns bandet. När den dras ut kan bandet tas loss och bytas ut.


Har du väl skaffat dig en bandslip, vill du aldrig göra dig av med den igen. Bandslipen är visserligen ingen multimaskin, men det finns ingen som den när det handlar om slipning längs med träets ådring. Ja, du kan faktiskt använda den för att slipa ett helt golv, men den är också bra till lättare jobb som slipning av kanter på en bunt lister.

Innan du startar slipen ska du veta att den är en maskin som kan ta i ordentligt. Den måste därför hållas i rörelse – hela tiden. Om du inte för den fram och tillbaka på arbetsstycket gräver den ner sig och skapar rejäla

svackor i träet – svackor som kan vara besvärliga att slipa bort.

Innan du slipar bör du testslipa med olika slippapper, för det är stor skillnad i kvalitet mellan olika varianter. En halvdålig bandslip gör ett bättre jobb med kvalitetsband än en toppmaskin med dåligt slippapper.

När vi testar maskiner händer det ofta att vi kan konstatera att pris och kvalitet inte hänger ihop. Men det gör det för dessa bandslipar. Den dyraste får bäst betyg. Men de billigaste får medelbra betyg och det innebär att ditt val av maskin bör baseras på hur stort slipbehov du har.



Handtaget ska kunna fällas upp, så att slipen kan köra fram till ett hinder.

Lyftbar front gör det möjligt att komma åt längst in i hörn med bandslipen.

SÅ HÄR TESTADE VI

Styrka väger vi in med 40 %

Vi slipade ett gammalt obehandlat furugolv för att se hur effektiva maskinerna var, samtidigt som vi kollade hur tätt intill stående hinder som en vägg vi kunde slipa. Vid sidohinder kan man låta slippapperet sticka ut lite från maskinen. Vi slipade också bordsskivor och andra möbler med plana ytor. Genom att slipa sådant maskinerna är avsedda för kunde vi bilda oss en uppfattning om för- och nackdelar och hur starka de är.

Hantering väger vi in med 40 %

Vi har undersökt hur lätt eller svårt det är att byta slippband och centrera det på rullarna. Vi har undersökt om bandet förblir centrerat eller om det vandrar på rullarna och ger sig iväg över kanten vid belastning. Vi har också testat hur det är att byta filter, om maskinen är försedd med ett sådant.

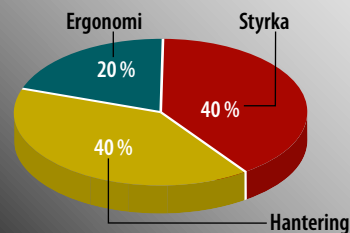
Ergonomi väger vi in med 20 %

Vi har undersökt hur det känns att lyfta maskinerna, hur man arbetar med dem och om de måste hållas hårt för att inte skena iväg. Vi tog också reda på om slippmaskinerna kan monteras fast med slippbandet uppåt – ett krav när man ska slipa småsaker.



Penningpåsar visar hur mycket du får för pengarna. Ju flera påsar, desto bättre kvalitet i förhållande till priset.

Priserna är endast vägledande. Du kan troligen hitta någon eller flera bandslipar till lägre pris på nätet eller på byggmarknaden.



SÅ HÄR TOLKAS RESULTATET

9-10: TOPPKVALITET. Inga anmärkningar.

7-8: MYCKET BRA. Utmärkt kvalitet.

4-6: MEDEL. Genomsnittsprodukt.

2-3: DÅLIG. Under medel, bör undvikas.

0-1: USEL. Låt bli – köp inte!

SKIL 1215**799 kr**

Lätt, smidig och kompakt

Den är inte testets bästa maskin, men tack vare att den är lättkörd och behändig att arbeta med är det inga problem att köra långa arbetspass.

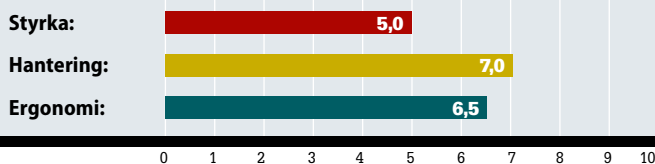
Styrka: Varken den starkaste eller svagaste testslipen, utan någonstans i mitten vågar vi påstå. Visst bromsas farten när man pressar på, men slipen sköter sig och ger sig inte. Handtag och alla plastdelar verkar vara av god kvalitet.

Hantering: Det går att styra maskinen med en hand, men med vissa besvär. Filterboxen är enkel att lossa och tömma, men den är inte effektiv så dammsugare bör anslutas. Slipperet har en tendens att dra åt ena kanten.

Ergonomi: Den låga vikten skonar armar och rygg när man ligger på knä och slipar golv. Handtagen är bra men det framre borde vara större. Eftersom filterboxen inte kan fånga allt slipdamm är det viktigt för arbetsmiljön att ansluta en spånsug.

6,1

TESTRESULTAT



Pris/kvalitetsförh.



FAKTA

Effekt:	650 watt
Bandhastighet:	300 m/min, ej justerbar
Bandstorlek:	76 x 457 mm
Slipyta:	76 x 130 mm
Vikt:	2,9 kg
Dammuppsamling:	Filterbox
Extra:	Dammsugaradapter
www.skil.se – tel. 08-750 18 20	



Filterboxen är stor och mycket kompakt, men den sitter ändå inte i vägen under arbetet.

RYOBI EBS800V**1299 kr**

Håller luften ren

Filterboxen är stor, effektiv och försedd med ett filter som lätt kan bytas ut när det är dags. Maskinen kan vändas och då kan man slipa småsaker.

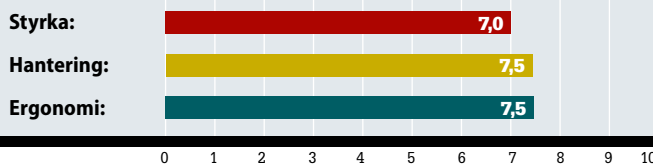
Styrka: Bandslipen arbetar vidare utan större problem även när man belastar den och pressar den lite mot underlaget. Maskinen är stark och arbetar effektivt. Alla delar verkar rejäla och hållbara och därför håller nog också slipen länge.

Hantering: Variabel hastighet är smart när man vill ha full koll på slipningen, så att man inte gnager bort för mycket på en gång. Lätt att lossa filterboxen men den bör rengöras med tryckluft. Manuell centrerung av slipbandet, men det går lätt.

Ergonomi: Även om man väljer att inte ansluta dammsugare fångar den upp dammet bra. Gummiklätt handtag bak med vred för hastigheten som man lätt når. Det framre handtaget är stort och greppvänligt. Det dammar när filterboxen lossas. Stå utomhus.

7,3

TESTRESULTAT



Pris/kvalitetsförh.



FAKTA

Effekt:	800 watt
Bandhastighet:	150-300 m/min, steglös
Bandstorlek:	76 x 533 mm
Slipyta:	76 x 150 mm
Vikt:	3,5 kg
Dammuppsamling:	Filterbox
Extra:	Dammsugaradapter
www.ryobitools.se – tel. 08-24 60 30	



Ryobi levereras med fästen som gör att slipen kan monteras med bandet uppåt.

EINHELL RT-BS 75**995 kr**

Lättskött med finesser

Variabel hastighet, uppfällbar front, justerbart handtag och dammbox med filter är bra finesser som både utökar arbetsuppgifterna och underlättar arbetet.

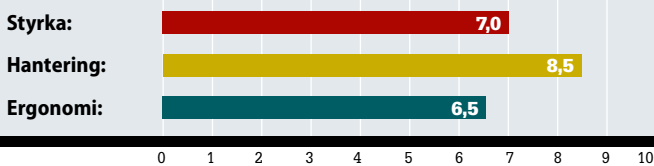
Styrka: Motorn håller emot bra även när man pressar slipen mot underlaget. Kvalitetsintrycket är helt ok och det enda som vi är tveksamma till är om filterboxen kommer att hålla med tanke på det inte är helt smidigt att dra loss den.

Hantering: Det är lätt att ta loss och sätta på slipbandet och när det är på plats centreras det enkelt. Centreringsen sker manuellt men det är en enkel process som går på några sekunder. Filterboxen hade gärna fått ha en annan fastsättning för denna var lite onödigt komplicerad och trög.

Ergonomi: Till en början fångas dammet upp bra men kanalen fylls så dammet sprids i rummet. Bör kopplas till dammsugare när man vänder slipen uppochner. Bra gummiklädda handtag.

7,5

TESTRESULTAT



Pris/kvalitetsförh.



FAKTA

Effekt:	850 watt
Bandhastighet:	3-400 m/min, steglös
Bandstorlek:	75 x 533 mm
Slipyta:	75 x 140 mm
Vikt:	3,2 kg
Dammuppsamling:	Filterbox
Extra:	Dammsugaradapter
www.einhell.se – tel. 55 09 99	



När huven framtill lyfts upp kan du slipa tätt intill stående hinder och mellan brädor.

DO-IT S1T-DD5-76 (NO NAME)**299 kr**

Billigast och sämst

Utän att vi belastade maskinen mycket luktade den bränt och det kom rök från motorns utblås. Motorn dog aldrig men vi blev lite oroliga.

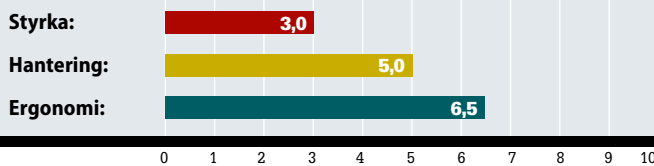
Styrka: Verkar svag och inte ett dugg effektiv och motorn blir snabbt varm och luktar, trots att den inte pressas. Kvaliteten på handtag, plast och andra delar verkar inte särskilt övertygande. Känns nästan som en engångsslip.

Hantering: Manuell justering av centreringsen fungerar utmärkt och det är lätt att montera slipbandet. Det sitter också kvar även när maskinen belastas. Men det är allt som kan framhävas om denna bandslip. Köp hellre en annan.

Ergonomi: Dammpåsen behöver inte tömmas så ofta, men det beror på att dammet inte hamnar i påsen utan utanför. Det är absolut inte bra. Det är mycket lätt att styra slipen, men det beror på den kläna dragkraften. De gummiklädda handtagen är utmärkta.

4,5

TESTRESULTAT



Pris/kvalitetsförh.



FAKTA

Effekt:	800 watt
Bandhastighet:	380 m/min, ej justerbar
Bandstorlek:	76 x 533 mm
Slipyta:	76 x 120 mm
Vikt:	3,2 kg
Dammuppsamling:	Påse
Extra:	Dammsugaradapter
Säljs bl.a. hos ÖoB	



Ratten på sidan används för att centrera slipbandet om det har vandrat i sidled.

BOSCH PBS 75 AE**1 599 kr**

I en klass för sig

Enligt specifikationerna är denna bandslip inte större än de andra och motorn är ungefär lika kraftig. Men intrycket är att den presterar bäst av alla.

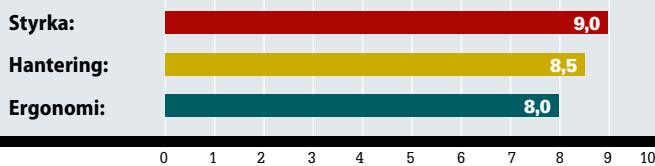
Styrka: Slipar effektivt och verkar stark, också när vi pressar den mot underlaget. Helhetsintrycket är en stark och rejäl bandslip av bästa kvalitet med elektronisk reglering. Håller den lika bra som den ser ut har man en slip livet ut.

Hantering: Stora gummiklädda handtag som är utmärkta även om det i framkant är i vägen när man vill slipa tätt intill ett hinder. I ett sådant läge önskar man en uppfällbar huv. Reglerbar hastighet underlättar vid slipning av små saker.

Ergonomi: Medföljande skena gör det möjligt att spänna fast slipen med bandet uppåt. Filterboxen tar hand om det mesta av slipdammet, men om maskinen används stationärt bör man ansluta den till en spånsug. Automatisk centrering av slipbandet. Lättskött.

8,6

TESTRESULTAT




Pris/kvalitetsförh.



FAKTA

Effekt:	750 watt
Bandhastighet:	200–350 m/min, steglös
Bandstorlek:	75 x 533 mm
Slipyta:	75 x 165 mm
Vikt:	3,9 kg
Dammuppsamling:	Filterbox
Extra:	Adapter och anhåll
www.bosch.se – tel. 08-750 18 20	



Slipen kan användas med bandet uppåt och läses med beslag. Ett anhåll medföljer.

BLACK & DECKER KA88**999 kr**

Uppfällbar huv

Slipen har en liten huv längst fram som kan fällas upp vid slipning på svåråtkomliga ställen. När det är gjort kan man också använda maskinen som en fil.

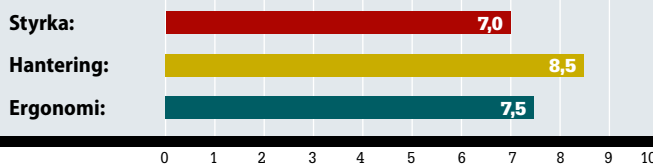
Styrka: Ganska stark och effektiv. Material och detaljer känns bra och maskinen verkar hållbar. Inte lika stark som den från Bosch men på nivå med bandslipen från Einhell.

Hantering: Den lilla rullen fram bidrar till att man kommer närmare väggar och andra hinder. Bandet monteras lätt, filtret likaså, och det är lätt att demontera band och filter. Men det ska göras försiktigt. Det är lätt hänt att man bryter av de små plastflikarna som håller fast filterboxen

Ergonomi: Saxpinnen som låser främre rullen är vass och kommer sannolikt att repa socklar eller orsaka småskador på dig själv. Bra dammuppsamlare med inbyggt filter. Den lilla rullen hinner inte riktigt snurra med när man pressar och då tjuter den irriterande högt.

7,7

TESTRESULTAT



Pris/kvalitetsförh.



FAKTA

Effekt:	720 watt
Bandhastighet:	250 m/min, ej justerbar
Bandstorlek:	75 x 533 mm
Slipyta:	75 x 190 mm
Vikt:	3,7 kg
Dammuppsamling:	Filterbox
Extra:	Dammsugaradapter
www.blackdecker.se – tel. 031-68 60 60	



Slipen har försetts med ett inkapslat filter som skonar både dig och miljön på verkstan.